



ESTADO ANALÍTICO DEL EJERCICIO DEL PRESUPUESTO DE EGRESOS
CLASIFICACIÓN POR OBJETO DEL GASTO (CAPÍTULO Y CONCEPTO)

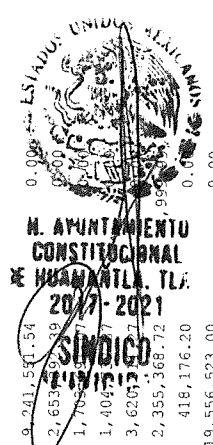
Del 1 de Enero al 31 de Diciembre de 2019



H. AYUNTAMIENTO
CONSTITUCIONAL
DE HUAMANTLA, TLA.
2017-2021
PRESIDENCIA
MUNICIPAL



H. AYUNTAMIENTO
CONSTITUCIONAL
DE HUAMANTLA, TLA.
2017-2021
TESORERIA



H. AYUNTAMIENTO
CONSTITUCIONAL
DE HUAMANTLA, TLA.
2017-2021
SINDICATO
MUNICIPAL

003091

Concepto	Egreso Aprobado (1)	Ampliaciones/Reducciones (2)	Egreso Modificado (3=1+2)	Egreso Devengado (4)	Egresos Pagados (5)
1 SERVICIOS PERSONALES	85,877,832.65	4,757,023.78	90,634,856.43	90,634,856.43	0.00
1.1 REMUNER. AL PERS. D/CARÁCTER PERMANENTE	57,170,768.57	1,473,880.52	58,644,649.09	58,644,649.09	0.00
1.2 REMUNER.A/PERSONAL D/CARACT.TRANSIT.	5,786,659.44	101,794.43	5,888,453.87	5,888,453.87	0.00
1.3 REMUNERACIONES ADICIONALES Y ESPECIALES	11,927,633.40	1,214,278.40	13,141,911.80	13,141,911.80	0.00
1.4 SEGURIDAD SOCIAL	2,286,273.72	-139,419.24	2,146,854.48	2,146,854.48	0.00
1.5 OTRAS PRESTACIONES SOCIALES Y ECONÓMICAS	8,706,497.52	1,643,574.67	10,350,072.19	10,350,072.19	0.00
1.6 PREVISIONES	0.00	0.00	0.00	0.00	0.00
1.7 PAGO DE ESTIMULOS A SERVIDORES PÚBLICOS	0.00	462,915.00	462,915.00	462,915.00	0.00
2 MATERIALES Y SUMINISTROS	14,679,775.32	3,678,524.95	18,358,300.27	18,358,300.27	0.00
2.1 MAT. ADMÓN, EMIS. D/DOCTOS Y ART.OFIC.	4,229,752.08	1,074,130.87	5,303,882.95	5,303,882.95	0.00
2.2 ALIMENTOS Y UTENSILIOS	392,179.56	72,318.30	464,497.86	464,497.86	0.00
2.3 MAT. PRIMAS Y MAT. D/PROD.Y COMERC.	396.24	4,338.21	4,734.45	4,734.45	0.00
2.4 MATERIALES Y ART.D/CONST.Y DE REPAR.	681,805.20	112,719.70	794,524.90	794,524.90	0.00
2.5 PRODUCTOS QUIM. FARMAC.Y DE LABORATORIO	49,878.96	35,970.09	85,849.05	85,849.05	0.00
2.6 COMBUSTIBLES, LUBRICANTES Y ADITIVOS	6,032,403.96	1,420,766.01	7,453,169.97	7,453,169.97	0.00
2.7 VEST.BLANCOS, PREND.D/PROT.Y ART.DEF.	2,219,330.88	102,798.24	2,322,129.12	2,322,129.12	0.00
2.8 MATERIALES Y SUMINIST.P/SEG. PÚB.	306,750.60	1,202,995.14	1,509,745.74	1,509,745.74	0.00
2.9 HERRAMIENTAS, REFACC.Y ACCES.MENORES	767,277.84	-347,511.61	419,766.23	419,766.23	0.00
3 SERVICIOS GENERALES	45,400,557.24	6,587,271.30	51,987,828.54	51,992,828.53	-4,999.99
3.1 SERVICIOS BÁSICOS	7,196,979.48	2,044,572.06	9,241,551.54	9,241,551.54	0.00
3.2 SERVICIOS DE ARRENDAMIENTO	3,241,081.68	-587,689.29	2,653,392.39	2,653,392.39	0.00
3.3 SERV.PROF.CIENT.TÉCN.Y OTROS SERVICIOS	1,480,893.72	222,797.35	1,703,691.07	1,703,691.07	0.00
3.4 SERVICIOS FINAN.BANC. Y COMERCIALES	875,594.52	529,143.35	1,404,737.87	1,404,737.87	0.00
3.5 SERV.D/INST.REPAR.MANTTO Y CONSERVACION	2,760,487.32	860,423.95	3,620,911.27	3,620,911.27	0.00
3.6 SERVICIOS DE COMUNIC.SOCIAL Y PUBLICIDAD	1,712,376.00	637,992.73	2,350,368.73	2,355,368.72	500.00
3.7 SERVICIOS DE TRASLADO Y VIÁTICOS	440,432.40	-22,256.20	418,176.20	418,176.20	0.00
3.8 SERVICIOS OFICIALES	16,295,601.84	3,260,921.16	19,556,523.00	19,556,523.00	0.00
3.9 OTROS SERVICIOS GENERALES	11,397,110.28	-358,633.81	11,038,476.47	11,038,476.47	0.00
4 TRANSF.ASIG.SUBSIDIOS Y OTRAS AYUDAS	11,970,144.59	14,787,930.43	26,758,075.02	26,758,075.02	0.00
4.1 TRANSF.INT.Y ASIG.AL SECTOR PÚBLICO	0.00	0.00	0.00	0.00	0.00
4.2 TRANSF.AL RESTO DEL SECTOR PÚBLICO	0.00	0.00	0.00	0.00	0.00
4.3 SUBSIDIOS Y SUBVENCIONES	1,866,512.88	-1,866,512.88	0.00	0.00	0.00

CUENTA PÚBLICA 2019
 ESTADO ANALÍTICO DEL EJERCICIO DEL PRESUPUESTO DE EGRESOS
 CLASIFICACIÓN POR OBJETO DEL GASTO (CAPÍTULO Y CONCEPTO)
 Del 1 de Enero al 31 de Diciembre de 2019

Concepto	Egreso Aprobado (1)	Ampliaciones/Reducciones (2)	Egreso Modificado (3=1+2)	Egreso Devengado (4)	Egreso Pagado	Subejercicio
9 DEUDA PÚBLICA	4,562,697.36	-291,408.60	4,271,288.76	4,271,288.76	4,271,288.76	6-3-19
9.1 AMORTIZACIÓN DE LA DEUDA PÚBLICA	3,455,201.52	0.00	3,455,201.52	3,455,201.52	3,455,201.52	
9.2 INTERESES DE LA DEUDA PÚBLICA	1,107,495.84	-291,408.60	816,087.24	816,087.24	816,087.24	
9.3 COMISIONES DE LA DEUDA PÚBLICA	0.00	0.00	0.00	0.00	0.00	
9.4 GASTOS DE LA DEUDA PÚBLICA	0.00	0.00	0.00	0.00	0.00	
9.5 COSTO POR COBERTURAS	0.00	0.00	0.00	0.00	0.00	
9.6 APOYOS FINANCIEROS	0.00	0.00	0.00	0.00	0.00	
9.9 ADEUDOS DE EJERC. FISC. ANTER. (ADEFAS)	0.00	0.00	0.00	0.00	0.00	
TOTAL DEL GASTO	245,219,585.97	37,941,964.36	283,161,550.33	283,166,550.32	280,479,409.54	-4,999.99

Bajo protesta de decir verdad declaramos que los Estados Financieros y sus notas, son razonablemente correctos y son responsabilidad del emisor.

C. P. JORGE SANCHEZ JASSO
 PRESIDENTE MUNICIPAL CONSTITUCIONAL

LIC. IVAN ISAAC GONZALEZ RODRIGUEZ
 TESORERO MUNICIPAL

AYUNTAMIENTO CONSTITUCIONAL HUAMANTLA, TLX 2017-2021
 TESORERÍA

AYUNTAMIENTO CONSTITUCIONAL HUAMANTLA, TLX 2017-2021
 SÍNDICO

003093