



CUENTA PÚBLICA 2019
ESTADO ANALÍTICO DE INGRESOS

Del 1 de Enero al 31 de Diciembre de 2019
(Cifras en pesos)

Rubro de Ingresos	Ingreso Estimado (1)	Ampliaciones y Reducciones (2)	Ingreso Modificado (3=1+2)	Ingreso Devengado (4)	Ingreso Recaudado (5)
IMPUESTOS	10,589,988.41	5,752,981.10	16,342,969.51	16,342,969.51	5,752,981.10
CUOTAS Y APORT. DE SEGURIDAD SOCIAL	0.00	0.00	0.00	0.00	0.00
CONTRIBUCIONES DE MEJORAS	0.00	0.00	0.00	0.00	0.00
DERECHOS	7,396,423.06	6,919,285.38	14,315,708.44	14,315,708.44	6,919,285.38
PRODUCTOS	1,426,514.18	438,582.30	1,865,096.48	1,865,096.48	438,582.30
APROVECHAMIENTOS	0.00	672,037.50	672,037.50	672,037.50	672,037.50
INGRESOS POR VENTAS DE BIENES,	0.00	0.00	0.00	0.00	0.00
PRESTACIÓN DE SERVICIOS Y OTROS INGRESOS	225,806,660.32	23,213,505.43	249,020,165.75	249,020,165.75	23,213,505.43
PARTICIPACIONES, APORTACIONES, CONVENIOS,					
INCENTIVOS DERIV. DE LA COLAB. FISCAL Y					
FONDOS DIST. DE APORT					
TRANSFERENCIAS, ASIGNACIONES, SUBSIDIOS	0.00	0.00	0.00	0.00	0.00
Y SUBVENCIONES, Y PENSIONES Y					
JUBILACIONES					
INGRESOS DERIVADOS DE FINANCIAMIENTOS	0.00	0.00	0.00	0.00	0.00
TOTAL	245,219,585.97	36,996,391.71	282,215,977.68	282,215,977.68	282,215,977.68

Ingresos Excedentes 36,996,391.71



003080

CUENTA PÚBLICA 2019


ESTADO ANALÍTICO DE INGRESOS

Del 1 de Enero al 31 de Diciembre de 2019
(Cifras en pesos)



Estado Analítico de Ingresos
por Fuente de Financiamiento

Estado Analítico de Ingresos por Fuente de Financiamiento	Ingreso Estimado (1)	Ampliaciones/Reducciones (2)	Ingreso Modificado (3=1+2)	Ingreso Devengado (4)	
INGRESOS DEL PODER EJECUTIVO FEDERAL O ESTATAL Y DE LOS MUNICIPIOS	245,219,585.97	36,996,391.71	282,215,977.68	282,215,977.68	36,996,391.71
IMPUESTOS					
CUOTAS Y APORT. DE SEGURIDAD SOCIAL	10,589,988.41	5,752,981.10	16,342,969.51	16,342,969.51	5,752,981.10
CONTRIBUCIONES DE MEJORAS	0.00	0.00	0.00	0.00	0.00
DERECHOS	0.00	0.00	0.00	0.00	0.00
PRODUCTOS	7,396,423.06	6,919,285.38	14,315,708.44	14,315,708.44	6,919,285.38
APROVECHAMIENTOS	1,426,514.18	438,582.30	1,865,096.48	1,865,096.48	438,582.30
PARTICIPACIONES, APORTACIONES, CONVENIOS, INCENTIVOS DERIV. DE LA COLAB. FISCAL Y FONDOS DIST. DE APORT	0.00	672,037.50	672,037.50	672,037.50	672,037.50
TRANSFERENCIAS, ASIGNACIONES, SUBSIDIOS Y SUBVENCIONES, Y PENSIONES Y JUBILACIONES	225,806,660.32	23,213,505.43	249,020,165.75	249,020,165.75	23,213,505.43
INGRESOS DE LOS ENTES PÚBLICOS DE LOS PODERES LEGISLATIVO Y JUDICIAL, DE LOS ORGANOS AUTÓNOMOS Y DEL SECTOR PARAESTATAL O PARAMUNICIPAL, ASÍ COMO DE LAS EMPRESAS PRODUCTIVAS DEL ESTADO	0.00	0.00	0.00	0.00	0.00
CUOTAS Y APORT. DE SEGURIDAD SOCIAL	0.00	0.00	0.00	0.00	0.00
PRODUCTOS	0.00	0.00	0.00	0.00	0.00
INGRESOS POR VENTAS DE BIENES,	0.00	0.00	0.00	0.00	0.00
PRESTACIÓN DE SERVICIOS Y OTROS INGRESOS	0.00	0.00	0.00	0.00	0.00
TRANSFERENCIAS, ASIGNACIONES, SUBSIDIOS Y SUBVENCIONES, Y PENSIONES Y JUBILACIONES	0.00	0.00	0.00	0.00	0.00



003031

CUENTA PÚBLICA 2019
ESTADO ANALÍTICO DE INGRESOS

Del 1 de Enero al 31 de Diciembre de 2019
(Cifras en pesos)



Estado Analítico de Ingresos
por Fuente de Financiamiento

	Ingreso Estimado (1)	Ampliaciones/Reducciones (2)	Ingreso Modificado (3=1+2)	Ingreso Devengado (4)	Ingresos Recaudados (5)
INGRESOS DERIVADOS DE FINANCIAMIENTO	0.00	0.00	0.00	0.00	0.00
INGRESOS DERIVADOS DE FINANCIAMIENTOS	0.00	0.00	0.00	0.00	0.00
TOTAL	245,219,585.97	36,996,391.71	282,215,977.68	282,215,977.68	282,215,977.68


Ingresos Excedentes 36,996,391.71



Bajo protesta de decir verdad declaramos que los Estados Financieros y sus notas, son razonablemente correctos y son responsabilidad del emisor.

C.P. JORGE SANCHEZ JASSO
PRESIDENTE MUNICIPAL CONSTITUCIONAL

LIC. DANIELA FUENTES VICTORIA
SINDICO MUNICIPAL



LIC. IVAN ISAC GONZALEZ RODRIGUEZ
TESORERO MUNICIPAL